


9(С)24
PO-881

Пролетарии всех стран, соединяйтесь!

ОТЧЕТ


**о деятельности Сталинградского
Губернского Комитета Кассы
Социального Страхования**

**за время с 1-го января по
31-е декабря 1925 года.**



1926 г.

Г. Сталинград и-В.



Каждый профсоюзный орган, каждая рабочая библиотека, каждая рабочая читальня должны иметь еженедельный журнал „Вопросы Страхования“.

Социальное страхование — неразрывная часть профессионального движения.

Помни, завком, что ты — опора страховой кассы на предприятии.

Рабочие и служащие, при отчетах и докладах завкомов и месткомов требуйте также сведений об их отношении к социальному страхованию.

Успеху страхового дела и благополучие страховщиков зависит от поступления взносов. Следи за правильностью уплаты их предприятиями.

К О Т Ч Е Т У.

544967

Настоящий отчет предназначен для VI-го Губернского Съезда Профсоюзов и имеет своею целью осветить перед Съездом всю деятельность Губернского Комитета Страховой Кассы в более ясных и доступных для трудящегося формах для того, чтобы была возможность каждому делегату с точностью выявить проделанную работу Губкомитетом и потом уже вести суждение о таковой.

Помимо этого, отчет также намечается и для низовых проф'ячеек губернии, которые неразрывно связаны своей работой с страховыми органами и которые, ознакомившись с деятельностью Губкомитета Страхкассы, учтут всю необходимость углубления тесной связи с страхорганами как губернии, так и на местах.

Волгоградская областная
библиотека
им. М. Горького

Общая часть.

Начатая в конце 1924 г. реорганизация страхового аппарата, в начале 1925 г. получила свое организационное оформление.

В результате реорганизации был создан Губернский Комитет Страховой Кассы, каковой заменил собой прежнее Губернское Управление Социального Страхования. Таким образом к началу отчетного периода схема построения страховых органов в губернии была следующая: Губернская Касса социального страхования, 5 уездных и окружных страхкасс, 9 страхпунктов. Работа истекшего года выявила необходимость открыть по губернии еще несколько филиалов в крупных рабочих районах, для приближения аппарата к массам застрахованных, почему в течение года были открыты по губернии еще 3 пункта и от Астраханской страхкассы принят страхпункт в с. Петропавловке, обслуживающем район соляной промышленности, прилегающей к Владимирской пристани Ленуезда.

К концу отчетного периода схема построения страхорганов в губернии представляется в следующем виде:

По Сталинградскому уезду:

Губстрахкасса с филиалами:	1. Отдел. Губстрахкассы при зав. «Красн. Окт.», 2. " " " при зав. «Электролес», Страхов. выплат. пункты: в Дубовке, в Красноармейске, в пос. им. Эрмана, при зав. «Баррикады».
Окружная Страхкасса 2-го Донокруга с филиалами.	В Н.-Чирской. Страхпункт—в Котельниково Страхуполномочен.—в Суровикино, " " " в Калаче н-Д.
Окружная Усть-Медведицкая Страхкас. с филиалами.	В Себряково. Страхпункт—в х. Фролове.
Окружная Хоперская Страхкасса с филиалами.	В г. Урюпино. Страхпункт—в Ново-Аннинской.
Уездная Николаевск. Страхкасса с филиалами.	В гор. Николаевске. Страхуполномочен —в с. Быково.
Уездная Ленинская Страхкасса с филиалами.	В г. Ленинске. Страхпункт—в с. Петропавловке.

Состав К-та Губстрахкассы. Комитет Губстрахкассы последнего состава был избран на V Губс'езде профсоюзов в марте м-це 1925 г. в каковой вошли 11 чел. членов комитета и 3 кандидата. Преимущественное большинство членов к-та являются профработники, что давало увязку работе страхорганов с профсоюзами. До этого момента деятельностью страхорганов в губернии руководил временный комитет Губстрахкассы, избранный на пленуме ГСПС в декабре м-це 1924 г., вместо существующего ранее Управления Социального Страхования.

Структура и штаты страхкасс. Строго внутреннее подразделение имеет только Губкасса соцстрахования, каковая с самого начала ее организации сконструирована из отделов: Административно-Организационного, Операционного и Финансового.

Уездные и окружные страхкассы, в виду меньшего масштаба их работы, не имеют строгого внутреннего построения, однако, по существу аппараты таковых построены как и Губкасса, за исключением организационной части.

Общее руководство деятельностью страхкасс осуществляется через комитеты страхкасс, практическое же проводится президиумами таковых.

Штат страховых касс в уездах и округах построен в точном соответствии с директивами центра, т.е. в 5 уездных страхкассах имеется к концу отчетного периода 31 чел., между тем, как на 1 января 1925 г. имелось 24 чел. Увеличение произошло за счет расширения сети страхорганов на местах. Штат Губстрахкассы состоял на 1/1-25 г. из 47 чел., таковым он остается и на 1/1-26 г. Хотя и было сокращение по предложению центра штата Губстрахкассы до 39 чел. в середине года, однако, в связи с расширением работ страхорганов и увеличением количества застрахованных, штат был вновь доведен до 47 человек. Таким образом, в губмасштабе имеется работников в страховых органах на 1/1-1926 г.—78 чел.

Что же касается числа застрахованных, обслуживаемых одним сотрудником, то оно представляется на начало и конец отчетного года в следующем виде:

Табл. 1.

Наименование страхкасс	На 1 е янв. 1925 г.		На 1 е янв. 1926 г.	
	Количество сотрудников	Число застрахован. на 1 сотрудн.	Количество сотрудников	Число застрахован. на 1 сотрудн.
Сталинградск.	47	542	47	647
2-го Доновокруга	3	522	5	449
Усть-Медв. окр.	7	426	6	577
Хоперского	5	558	7	440
Николаевск.	6	281	6	349
Ленинск.	3	514	7	309
По губернии	71	508	78	558

Приведенная таблица говорит о значительных успехах Губстрахкассы по пути приближения к принципу штатного построения страхорганов, намеченному Главсоцстрахом. При чем данная таблица обнимает собой только тех застрахованных, которые действительно находятся на работе в предприятиях и учреждениях, если же к ним еще добавить до 5000 чел., обслуживаемых страхорганами безработных и

инвалидов, то в среднем на каждого работника придется 625 человек застрахованных.

Работа Губкомитета Страхкасс. Избранный на V Губс'езде профсоюзов Губернский Комитет Страхкасс выделел Президиум из 3-х чел. для повседневного руководства деятельностью страхорганов губернии. Комитет Губстрахкасс признал необходимым производить заседания пленума 1 раз в м-ц, однако, пленарных заседаний до 1-го января 1926 г. проведено 6. Президиум заседал еженедельно, и до конца года провел 39 заседаний.

На Пленуме Губкомитета проработаны следующие вопросы:

Организационных	11
Медпомощи	5
Доклад Президиума	2
« Отд. Губкасс	2
« Страхкасс уезд.	4

Президиум проработал:

Организационных вопросов	52
Заслушал доклады уездных страхкасс	2
Доклад. страхуполном.	7
Финансовых	9
Выплата пенсий и пособий	42
Доклад ВКК	3
Об обследов. страхкасс.	3
О нормах пенсий и пособий	5

Связь с местами. Помимо письменной связи, которая осуществлялась путем дачи директивных распоряжений на места, а также путем исправлений тех неточностей, которые имели место в постановлениях уездных и окружных страхкасс, поддерживалась также и живая связь с местами. Инструкторским аппаратом Губстрахкасс произведено 5 обследований уездных и окружных страхкасс, т. е. 4 страхкасс обследованы за исключением Усть-Медведицкой Окрстрахкасс, причем Николаевская Устрахкасса обследована два раза, так как работа таковой требовала неослабного наблюдения в силу имевшихся недостатков в ней. Кроме того, обследована деятельность страхпунктов, каковых обследовано 4 пункта.

Существенных недостатков в работе страховых органов не отмечено за исключением Николаевской страхкасс, в работе каковой, как и выше сказано, имелись недочеты, благодаря отсутствия должного руководства со стороны председателя страхкасс. Ныне состав комитета Николаевской страхкасс обновлен и есть предположение, что работа таковой улучшится.

Связь местных органов социального страхования поддерживалась также путем вызовов председателей страхкасс и уполномоченных страхпунктами на пленарные заседания Губкомитета кассы соцстрахования, а также на заседания президиума такового, для обмена мнений о практической работе на местах. С этой целью заслушивались доклады о работе уездных страхкасс, отмечались по ним недочеты и давались направления дальнейшей их деятельности.

Связь с массами и страховое просвещение. Наша повседневная связь с застрахованными, обращающимися в страховые органы за пособиями разного рода не могла удовлетворить запросов трудящихся, почему, хотя мы и не имели регулярных докладов страхорганов на предприятиях и в клубах, тем не менее страховые органы как в уездах, так и в округах сделали не малое количество докладов отчетного ха-

рактера перед массами застрахованных. Так, например, Губстрахкасса провела 58 докладов по гор. Сталинграду; уездными и окружными— 101 доклад. Кроме того, Губстрахкассой прочитан ряд лекций о принципах соцстрахования на профкурсах, организованных ГСПС. В уездах и округах сделано 28 докладов на рабочих собраниях на ту же тему.

Как видно из вышеприведенного, отчетный год характеризует собой значительное оживление и углубление по страховому просвещению по всей губернии, однако, по мнению губкомитета, эта работа недостаточна и требует проведения целого ряда мероприятий для изжития страховой неграмотности среди застрахованных.

Не лишнее будет отметить и то, что, помимо устных отчетов перед трудящимися, Губстрахкасса, о всех мероприятиях по социальному страхованию, направленных к улучшению положения застрахованных, вела разъяснение через местную печать; не малое количество статей было помещено в газ. «Борьба».

Связь с ГОТ и профсоюзами. Связь Губкомитета Страховой Кассы, а также страховкасс на местах с органами Отдела Труда и с профсоюзами была постоянной. Само собой понятно, что при отсутствии этой связи, работа страховорганов не могла быть успешной. Ни один вопрос принципиального значения не проводился в жизнь без согласования с коллегией ГОТ, а также с профсоюзами; как на заседаниях коллегии ГОТ, так и на заседаниях союзных организаций, главным образом, в ОТЭ ГСПС неоднократно ставились специальные доклады о положении дела социального страхования.

Увязке работы страховорганов в большей мере способствовало то положение, что преимущественное большинство членов Губкомитета Страховой Кассы, как указано выше, являлось в то же время работниками профессиональных организаций, что делало связь весьма живой и реальной.

Рост страхователей и застрахованных и распределение по тарифу взносов. Переходя к росту страхователей и застрахованных, следует обратить внимание на некоторые моменты, способствующие движению этого роста. Самым основным моментом является—рост народного хозяйства нашей губернии, а затем уже следует укрепление и расширение местного и государственного бюджета. Благодаря этому, по сравнению с прошлым годом, произошло увеличение количества застрахованных по губернии на 21,3%, что видно из приводимых ниже сведений:

Таблица 2.

Наименование страхкасс	На 1-е января 1925 года					На 1-е января 1926 года				
	Страхов.	Застрахованных				Страхов.	Застрахованных			
		Мужчин	Женщин	Об. пола	% к общ. итогу		Мужчин	Женщин	Об. пола	% к общ. итогу
Сталинградск.	1064	20083	5392	25475	71,1	1275	24990	5456	30446	69,9
Ленинск	107	1199	343	1541	4,2	136	1701	461	2162	4,9
2 Донокр.	100	1145	422	1567	4,3	137	173	539	2272	5,2
Николаевск.	75	1251	438	1689	4,6	133	1604	507	2111	4,9
Хоперск.	102	2231	561	2792	7,6	195	2483	616	3099	7,1
Усть-Медведицк.	203	2414	561	2980	8,2	274	3040	107	3647	8,0
Итого	1651	28328	7716	36044	100	2151	35551	8186	43737	100

Все страхователи, т. е. учреждения и предприятия в зависимости от рода производства и условий труда, распределяются на разряды тарифа, по которым таковыми уплачиваются взносы на соцстрахование.

Помещаемая ниже таблица характеризует собой распределение страхователей и застрахованных по разрядам тарифа взносов на соцстрахование.

Таблица 3.

Территория губернии.		Учреждения, предприятия и хозяйства.						
		Льготн. тариф. 10 0/0.	Нормальный тариф.				Ча- стичн. страх.	Всего.
			16 0/0	18 0/0	20 0/0	22 0/0		
			1 раз.	2 раз.	3 раз.	4 раз.		
Г. Сталинград	На 1/I—25 г.	176	718	75	86	9	—	1064
	„ 1/I—26 г.	1196	437	98	96	8	—	1835
По уездам	На 1/I—25 г.	236	236	31	76	8	—	587
	„ 1/I—26 г.	932	281	59	96	6	30	1404
По губернии	На 1/I—25 г.	412	954	106	162	17	—	1651
	„ 1/I—26 г.	2128	718	157	192	14	30	3239
В 0/0 отношен.	На 1/I—25 г.	24,9	57,8	6,4	9,8	1,1	—	100
	„ 1/I—26 г.	65,7	22,2	4,9	5,9	0,4	0,9	100

Значительное число предприятий, учреждений и хозяйств проходят по льготному тарифу (10 проц.), т. е. 65,7 проц. к общему количеству находящихся на учете органов соцстрахования. Следующее место по количеству (22,2 проц.) занимают предприятия, проходящие по 1 разр., за которые уплачивается 16 проц. и остальные, платящие по 18,20 и 22 проц. в общем итоге составляют незначительное количество.

Если мы обратимся ко второй таблице в части распределения застрахованных по разрядам тарифа взносов на соцстрахование, то в этой части преимущественное большинство застрахованных падает на предприятия, проходящие по льготному тарифу, т. е. 23956 чел., что составляет к общему числу застрахованных 54,7 проц.

Таблица 4.

	Льготн. тариф.	Нормальный тариф.				Ча- стичн. страх.	Всего.
		1 раз.	2 раз.	3 раз.	4 раз.		
По губернии.							
На 1/I—25 г.	19658	5964	1669	6368	2365	—	36044
„ 1/I—26 г.	23956	7745	5254	5674	1049	59	43737
0/0 к итогу.							
На 1/I—25 г.	54,6	16,6	4,6	17,6	6,6	—	100
„ 1/I—26 г.	54,7	17,7	12	13	2,5	0,1	100

В связи с проведением в истекшем году постановления ЦИК и СНК СССР о снижении страхового тарифа с октября 1924 г., многие предприятия г. Сталинграда подпали под льготный тариф, почему такое значительное количество застрахованных проходит по льготному тарифу.

Указанные две таблицы дают возможность определить поступление страховых взносов, к описанию какой работы мы ниже переходим.

Следует также отметить, что в число застрахованных, проходящих по льготному тарифу входит свыше 30 проц. рабочих, занятых на крупных заводах, как-то: зав. металлообрабатывающей промышленности «Красн. Октябрь» и «Баррикады», «Ильич» и ряд других лесобрабатывающих заводов, что значительно влияет на расход средств.

Финансовая работа.

Одной из основных работ органов социального страхования являлась работа по взиманию страховых взносов. Увеличение норм пенсий и пособий требовало напряжения работы в этой области для получения страховзосов до 100 проц. Несмотря на все меры, принятые страховорганами за отчетный период, все же не удалось достигнуть полностью 100 проц. взимания страховых взносов, но тем не менее в этой области имеются значительные достижения.

Сравнивая поступление 1924 г., когда таковое равнялось 75 проц., с поступлением 1925 г., то мы довели поступление до 95,5 проц. к причитающейся сумме страховых взносов. Нижеприводимая таблица характеризует собой поступление:

Таблица 5.

Наименование страхкасс.	Причитал. страховых платежей.		Поступило страховых платежей.		0/0 поступ. к причит.
Сталинград	2276300	95	2209354	25	97,1
Ленинск	79753	34	73900	45	92,7
2-й Донокруг	69053	84	70221	42	101,7
Николаевск	81556	34	84758	29	103,9
Хоперск.	122255	34	98193	10	80,3
Усть-Медведиц.	152496	84	123253	67	80,8
Итого	2781416	66	2659681	18	95,6

Средний проц. взносов в 1924 г. определялся 17 проц., вследствие же применения для целого ряда предприятий льготного тарифа, средний проц. взносов снизился до 13,5 проц. по нашей губернии.

Задолженность. Переходя к задолженности по соцстрахованию, следует отметить, что сумма задолженности по сравнению с прошлым годом несколько повысилась. Это объясняется с одной стороны непокрытием старой задолженности, накопившейся за прошлые годы, а также увеличение произошло за счет недополучения ежемесячно 4,4 проц. страховзосов, что за год дало внушительную сумму. В общем же задолженность в суммах сводится к следующему:

Таблица 6.

Название страхкасс.	Состояло задолженности.				Характер задолженности на 1/1—1926 г.				0/0 к общ. сумме задол- женности на 1/1—26 г.
	На 1/1—25 г.		На 1/1—26 г.		Основн.		Пени.		
Сталинград	347384	69	438541	21	360895	57	77645	64	87
2-й Донокруг	4695	24	5282	82	4951	46	331	36	1,05
Усть-Медведиц.	12093	86	22147	61	13136	84	9010	77	4,37
Хоперск. окр.	10122	39	22104	24	22104	24	—	—	4,37
Николаевк.	3684	24	7509	96	5286	82	2223	14	1,59
Ленинск.	4260	94	8182	10	7636	95	545	15	1,62
Итого	382241	36	503767	94	414011	88	89756	06	100

Крупными должниками по социальному страхованию являются следующие предприятия: Полиграфпром, Губполитпросвет, Губсельтрест, Госстрой, ГИКО, Моспогруз, Коммунтрест и предприятия, состоящие на местном бюджете.

Борьба с задолженностью. В целях получения полностью 100 проц. страховзно-сов, были приняты все меры борьбы с задолженностью, вплоть до применения бесспорно-принудительного порядка взыскания. До применения этой меры неплательщики вызывались в Губстрахкаассу для договоренности и заключения соглашения на покрытие задолженности и, если не достигалось соглашения, вопрос переносился в профорганы и Губисполком, дабы избежать крайней меры — бесспорно-принудительного взыскания.

Для выявления задолженности при Губстрахкаассе имеются два контролера, каковые обследовали 261 предприятие, выявили скрытой зарплаты 31723 руб. 25 к. Произведено описей имущества в 14 предприятиях, из коих в 4-х произведена продажа имущества с торгов.

Распределение прихода кассы по фондам. Средства, поступившие за год, составлялись из страховзносков, пени, штрафов и разных поступлений. Нижеследующая таблица дает картину поступления.

Таблица 7.

Месяцы.	Страховые взносы—		Штрафы	Разные прочие поступления.		В с е г о.		В абсол. цифрах.	% к январ.
	пени.								
Январь . . .	161011	71	215	—	462	70	161689	41	100
Февраль . . .	192609	97	384	50	103	04	193097	51	118
Март	185797	82	130	—	1794	17	187721	99	116
Апрель	223957	40	415	—	272	81	224645	21	139
М а й	175215	07	59	75	1429	88	176704	70	109
Июнь	232664	58	260	—	582	60	233507	18	114
Июль	193651	16	505	—	1116	96	195273	12	121
Август	209399	54	88	72	581	44	210069	70	130
Сентябрь . . .	295540	—	338	90	14888	47	310767	37	192
Октябрь . . .	282639	62	1306	19	1198	40	285144	21	177
Ноябрь	239854	90	145	—	5132	25	245132	15	152
Декабрь . . .	267339	41	205	—	14236	34	281780	75	174
Итого	2659681	18	4053	06	41799	06	2705533	30	—

Следующая таблица дает картину распределения поступивших средств по фондам:

Таблица 8.

Месяцы.	О т ч и с л е н о в ф о н д ы.					Всего за месяц.	% к январю прин. за 100.
	Операцион. фонд пенс. и пособий.	Фонд лечебной помощи.	Централиз. фонды.	Губернск. операцион. фонд.			
Январь	104935.19	40482.53	16056.69	215 —	161689.41	100	
Февраль	124702.45	48846.58	19163.98	384.50	193097.51	118	
Март	122412.19	46666.06	18513.74	130 —	187721.99	116	
Апрель	146393.78	55761.58	22074.85	415 —	224645.21	139	
М а й	114741.47	44491.73	17411.75	59.75	176704.70	109	
Июнь	151419.07	58828.79	22999.32	260 —	233507.18	144	
Июль	125796.98	49772.15	19198.99	505 —	195273.12	121	
Август	138321.29	50910.27	20749.42	88.72	210069.70	130	
Сентябрь . . .	207501.20	74044.81	28882.46	338.90	310767.37	192	
Октябрь . . .	183598.77	72173.97	28065.28	1306 19	285144.21	177	
Ноябрь	155408.91	61106.47	23905.44	4711 33	245132.15	152	
Декабрь . . .	186969.17	67922.48	26684.10	205 —	281780.75	174	
	1762200.47	671007.42	263706.02	8619.39	2705533.30	—	
	65,13	24,75	9,8	0,32	100		

До мая м-ца приток средств незначительно колеблется (за исключением апреля), с июня м-ца предел поступления идет на повышение и в сентябре м-це достигает увеличения к январю на 92 проц. и выше, что об'ясняется урегулированием расчетов со многими учреждениями, в связи с окончанием года. В общем же повышение сумм поступления об'ясняется увеличением числа застрахованных с общим повышением зарплаты, имеющих место в отчетном году, а также усилением темпа борьбы с задолженностью.

На что расходуются страхсредства.

Страхкассы оказывают следующие виды помощи застрахованным.

Из Операционного фонда пенсий и пособий:

а) Удовлетворяют пособиями по временной нетрудоспособности, т. е. вследствие общих заболеваний, трудового увечья, беременности, карантина, ухода за больным членом семьи и пособиями по дополнительным видам обеспечения: на приданое ребенку, на кормление и на погребение.

б) Выплачивают пенсии самим трудящимся, потерявшим трудоспособность вдовам и сиротам (нетрудоспособным) трудящихся и работникам просвещения за выслугу лет.

в) Выдают пособия безработным.

г) Оказывают застрахованным курпомощь и организуют дома отдыха.

Кроме того, фонд «Лечебной помощи» полностью перечисляется Губздраву, как дотация к средствам последнего, каковой идет на улучшение медпомощи застрахованным.

Остальные средства, как-то: Централизованный фонд перечисляется во Всесоюзный запасный фонд и Губернский операционный фонд, создаваемый из остатков, превышающих 2х месячный запас с страхкасс уездов и округов, каковой идет на подкрепление средств местных страхорганов.

Обеспечение при временной нетрудоспособности.

Одним из крупных расходов по обеспечению застрахованных пенсиями и пособиями—является расход, затрачиваемый на обеспечение при временной нетрудоспособности.

До 1 го апреля 1925 г. пособия по временной нетрудоспособности выдавались из расчета полного заработка застрахованного (но не свыше 5 руб. за каждый пропущенный день по болезни) всем независимо от вида лечения. С апреля по 1-е октября 1925 г. пособия по временной нетрудоспособности, на основании распоряжения Союзного Совета Социального Страхования, выдавались для лиц, находящихся на излечении в больницах и санаториях—семейным 80 проц. заработка и одиноким 50 проц. С 1-го октября 1925 г. понижение заработка было отменено и ныне пособие по временной нетрудоспособности выдается по-прежнему, как это делалось до 1 апреля 1925 г.

Движение оплаченных кассами дней по месяцам и сумма выданных пособий по временной нетрудоспособности представляется в следующем виде:

Таблица 9.

МЕСЯЦЫ	Общее число оплачен. дней по времен. нетр.			Состав застрахован.	Общее число дн. бол. на 100 застрах.	Сумма выплаченная по времен. нетрудосп.		Средн. стоим. 1 оплач. дня болезни	Средний расход на 1 застрах. по времен. нетруд.
	Мужчин	Женщин	Об. пола						
Январь	18003	10474	28477	36044	79	46609	52	1,64	1,29
Февраль	20642	10468	31110	36155	86	49231	33	1,58	1,36
Март	20094	12436	32530	34925	93	51251	66	1,58	1,47
Апрель	19350	9811	29161	35734	82	45679	54	1,57	1,27
М а й	21814	10487	32301	36126	89	52700	61	1,63	1,46
Июнь	23703	11023	34726	37627	92	61067	53	1,76	1,62
Июль	32033	13368	45401	39244	116	88174	99	1,94	2,22
Август	29778	11095	40873	41147	99	78628	80	1,92	1,91
Сентябрь	33909	13839	47748	41926	114	87142	09	1,83	2,08
Октябрь	32422	14573	46995	41810	112	83818	11	1,79	2,—
Ноябрь	25129	12691	37820	43028	88	68500	18	1,81	1,59
Декабрь	27546	13863	41409	43368	95	78230	75	1,89	1 80
Итого	304423	144128	448551	Средн. за год 38928	1145	791035	11	1,74 ¹ / ₂	За год 20,07

Как видно из таблицы, повышение оплаченных дней падает на летние м-цы, в каковых заметно сильное повышение расходов по временной нетрудоспособности. В общем же, сравнивая дни болезни с количеством застрахованных, колебание по месяцам незначительное. Влияние на рост больных дней объясняется значительной заболеваемостью застрахованных, каковая в свою очередь зависит от ряда фактов, из коих особенно обращают на себя внимание:

- 1) недостаточная постановка медпомощи;
- 2) отсутствие регулярного врачебного контроля;
- 3) условия труда на производствах;
- 4) и, наконец, жилищно-бытовые условия рабочих.

Общая заболеваемость по роду болезней распределяется в проц. следующим образом:

Таблица 10.

Наименование болезней	Случаев	Дней
	в проц.	
Малярия	24,7	21,9
Травмы	22,4	21,2
Болезни кожи и подкожн. клетч.	12,7	11,5
„ орган пищеварения	9,4	8,0
Ожоги	3,3	3,9
Бугорчатка легких	3,7	7,2
Прочие болезни	23,8	26,3
	100	100

Наиболее характерными по заболеваемости являются следующие предприятия:

Наименование предприятий	Случаев болезни на 100 застрах.					Всего дней бо- лезни на 100 застрах.
	Всего слу- чаев (без бе- рем.)	В том числе				
		Маляр.	Туберк. легких	Травмы	Проч.	
в п р о ц е н т а х						
1. „Красный Октябрь“	188,5	36,4	5,4	45,7	101	2023,3
2. Волго-Каспий-Лес	145,2	39,6	7,6	22,5	75,5	1689,3
3. Горчично-маслоб. зав. „Заря“	154,3	57,3	7,1	15	74,9	1902
4. Райконнефть	108	44,1	3,4	12,3	48,2	1149
5. Электро-трамв (все службы)	84,6	24	3,4	4,1	53,1	1019
6. „Пайторг“	59,6	19,9	3,5	2,4	33,8	747

Таким образом влияние характера производства на заболеваемость, как видно из обеих таблиц, резко выделяется. В первой таблице по зав. «Кр. Октябрь» и Волго-Каспий-Лес — масса травм и во второй — травмы дают 22,4 проц. общей заболеваемости.

Кроме того влияние малярии также играло доминирующую роль в повышении заболеваемости, отсюда вывод, что медпомощь не на должной высоте, так как борьба профилактическими путями с развитием малярии должна быть неослабной.

Жилищные условия требуют коренного переустройства. Недостаток квартир вызывает скученность жильцов, отсюда всевозможные заболевания, влияющие также на увеличение дней болезни застрахованных.

В отдельности по каждой страхкассе количество дней болезни и движение сумм, выплаченных по видам нетрудоспособности представляется в следующем виде.

Таблица 11.

КАССЫ	Общие заболевания		Профувечье		Беременность		Карантин		Итого по всем видам								
	Число оплачен. дней	Сумма выплачен-ных пособий	Число оплачен. дней	Сумма выплачен-ных пособий	Число оплачен. дней	Сумма выплачен-ных пособий	Число оплачен. дней	Сумма выплачен-ных пособий	Число оплачен. дней	Проц. к итогу	Сумма выплачен-ных пособий	Проц. к итогу					
Сталингр.	263604	516810	25	57903	119108	31	44429	52467	30	1011	1714	65	366947	81,8	690100	51	87,3
Ленинск	16335	18333	99	—	—	—	3729	3043	92	57	48	31	20121	4,5	21426	22	2,7
2-й ДО	9286	12984	34	171	320	54	1671	1672	97	19	17	36	11147	2,5	14395	21	1,9
Николаев	12624	17316	52	161	285	08	2157	2098	16	243	283	08	15185	3,4	19982	84	2,5
Хоперск.	10088	12850	88	—	—	—	3036	3551	45	105	117	50	13229	2,9	16519	83	2,1
У.-Медв.	19532	25878	98	—	—	—	2368	2086	52	22	45	—	21922	4,9	28010	50	3,5
Итого	331469	604174	96	58235	119713	93	57390	64920	32	1457	2225	90	448551	100	791035	11	100
Проц. к итогу рас-хода . . .	—	76,4	—	—	15,1	—	—	8,2	—	—	0,3	—	—	—	100	—	—
Процент к общему итогу бол. дней . . .	73,8	—	—	13	—	—	12,9	—	—	0,3	—	—	100	—	—	—	—

В зависимости от характера развития промышленности в каждом районе, мы имеем больший или меньший расход, а также и число оплаченных дней. Город Сталинград, как промышленный центр поглощает наивысшее количество средств до 87,3 проц. и дает 81,8 проц. всех больничных дней.

Обеспечение застрахованных по дополнительным видам (на предмет ухода за ребенком, на кормление и погребение).

Дополнительными видами обеспечения пользуются как сами застрахованные, так и их семьи, находящиеся на иждивении таковых; пособия на роды и кормление выдаются как застрахованным женщинам, так и женам застрахованных; пособие на похороны выдается в случае смерти застрахованных и их иждивенцев.

Размер пособий по дополнительным видам:

Наименование касс	На 1-е января 1925 г.			На 1-е января 1926 г.		
	На уход за новор.	На кормление	На похороны	На уход за новор.	На кормление	На похороны
По губстрахв.	15 р.	3.75	15	24.40	6.10	4.40
						48.80
По уездам	13.25	3.19	13.25	15.44	3.83	15.44
						30.88

Значительное повышение норм пособий произошло с 1-го апреля 1925 г., с какого времени за основу при исчислении пособий была принята средняя зарплата данной местности в размере 50 проц. таковой и для исчисления пособия на похороны были установлены два размера: для застрахованных и иждивенцев старше 10-ти лет (показаны знаменателем) и для иждивенцев до 10 летнего возраста (показаны числителем).

Работа по выдаче дополнительных пособий выражена в следующих таблицах:

Пособия на предметы ухода за ребенком.

Таб. 12.

Месяцы	Число оплаченных случаев			Сумма выплаченных пособий	% к январю
	По Сталинг.	По уездам	По губернии		
Январь	344	133	477	6874.70	100
Февраль	326	119	445	6393.00	93
Март	449	124	573	8271.00	120
Апрель	368	136	504	7227.75	105
Май	397	144	541	9322.80	136
Июнь	396	127	523	9307.30	135
Июль	415	126	541	10780.27	157
Август	394	140	534	10795.98	157
Сентябрь	498	149	647	13208.70	192
Октябрь	494	136	630	13738.18	200
Ноябрь	487	124	511	11077.70	161
Декабрь	437	160	597	12566.06	182
Итого за год	4905	1618	6523	119563.44	

Пособия на кормление ребенка.

Месяцы	Число оплаченных случаев			Сумма выплаченных пособий	0/0 0/0 к январ.
	По Сталинг.	По уездам	По губернии		
Январь	74152	26791	100943	12122.50	100
Февраль	112993	29798	142791	17198.83	142
Март	77846	29595	107441	13008.01	107
Апрель	69120	28025	97145	12624.36	104
Май	120844	35527	156371	22756.39	188
Июнь	97515	36291	133806	17103.52	141
Июль	84085	23136	107221	17364.25	143
Август	113330	30845	144175	23155.46	191
Сентябрь	90680	20114	110794	21518.73	177
Октябрь	121084	33629	154713	28459.77	235
Ноябрь	95294	26516	121810	20841.04	172
Декабрь	94773	35879	130652	23156.51	191
Итого	1151716	256146	1507862	229309.37	—

Пособия на погребения.

Месяцы	Число оплачен. случаев			Сумма выплаченных пособий.	0/0 0/0 к январю.
	По Сталин-граду.	По уездам.	По губернии.		
Январь	122	52	174	2416.41	100
Февраль	105	61	166	2215.75	92
Март	130	52	182	2410.44	100
Апрель	143	37	180	2503.14	104
Май	157	41	198	4309.38	178
Июнь	175	45	220	4730.47	196
Июль	282	58	340	7965.10	206
Август	232	74	306	7776.26	322
Сентябрь	206	67	273	6834.61	283
Октябрь	196	53	249	6947.39	288
Ноябрь	153	42	195	5900.37	244
Декабрь	168	44	212	6551.37	271
Итого	2069	626	2695	60560.70	—

Общий итог на выдачу дополнительных пособий составляет сумму 409.433-51 к.

Работа кассы по выдаче дополнительных пособий застрахованным, их иждивенцам, безработным и пенсионерам, отражена в следующей таблице:

Таб. 13.

Категории	Сумма выплаченных пособий.				0/0 0/0 к итогу.
	На уход за ребенком.	На кормление ребен.	На погребение	Итого	
Застрахован. и членам семей застрах.	113447.74	216794.92	53434.91	383677.57	93,7
Иждивенцам и их семьям.	448.17	1202.52	4312.79	5963.48	1,5
Безработным и член. сем. безработных.	5667.53	11311.93	2813.00	19792.46	4,8
Итого	119563.44	229309.37	60560.70	409433.51	100 0/0
0/0 0/0 к итогу	29,2	56	14,8	100 0/0	—

Преимущественное большинство обеспечиваемых и максимальная сумма расхода по дополнительным видам падает на промышленный город Сталинград,—приводимая ниже таблица с достаточной ясностью подтверждает это

Таб. 14.

Страховые	Выплачено пособий				‰ к итогу	Расх. на 1 застр.
	На уход за ребенком.	На кормление.	На погребение.	Всего		
По г. Сталингр.	96771.69	186140.92	49505.57	332418.18	81,2	12,22
По уездам	22791.75	43168.45	11055.13	77015.33	18,8	6,56
Итого по губери.	119563.44	229309.37	60560.70	409433.51	100‰	10,80
‰ к итогу	29,2	56,0	14,8	100	—	—

Выдача пособий на кормление ребенка производится за три м-ца вперед; такой порядок по Губстраховке разгружает операционную работу таковой.

Обеспечение по инвалидности.

Пенсии выдаются: по случаю инвалидности от болезни, увечья и старости, по случаю смерти или безвестного отсутствия кормильца семьи, работающего по найму. В отчетном году был введен еще один вид пенсионирования, как-то: выдача пенсий работникам просвещения за выслугу лет. Помимо этого, введено пенсионирование инвалидов вследствие профзаболеваемости, каковые были приравнены к инвалидам увечникам, а также распространено пенсионирование на 4,5 и 6 гр. инвалидности, полученной от увечья.

Правом на получение пенсии пользуются инвалиды, инвалидность коих произошла вследствие старости, при наличии стажа непрерывной работы по найму не менее 8 лет перед наступлением инвалидности. Для лиц, инвалидность коих наступила до 50-ти летнего возраста, 8-ми летний стаж работы по найму не обязателен.

Члены семьи, оставшиеся после смерти или безвестного отсутствия кормильца, работающего перед этим по найму, зачисляются на пенсию только те, которые нетрудоспособны. В число членов семьи входят нетрудоспособные родители, жена, дети, братья и сестры до 16-ти летнего возраста; трудоспособные родители или жена, если на их иждивении находятся дети умершего кормильца, не достигшие 8-ми лет, имеют право на пенсию.

Работникам просвещения пенсия назначается за выслугу лет, если они проработали в школах 1-й ступени не менее 25 лет, из коих 5 лет при совласти.

Для установления трудового стажа работ по найму, при отсутствии документов при Губстраховке и страховках, на местах имеются комиссии, которые устанавливают трудстаж. Всего рассмотрено комиссией 197 дел, из коих утвержден стаж 144 чел. и не утвержден 53 чел., за недоказанностью.

Пенсии назначались до 1 го июля с. г. специальной комиссией из представителей Губстраховки, Отдела Труда и ГСПС. С указанного числа пенсии назначаются президиумом Губстраховки. Такой порядок значительно ускорил рассмотрение инвалидных дел, так как существующую ранее комиссию с трудом удавалось созвать, хотя бы один раз в месяц.

Движение инвалидных дел за год представляется в следующем виде:

Таблица 15.

Территория.	На 1 янв. 25 г.		На 1 янв. 26 г.		Общая сумма расхода на обеспечение пенсионерам		Проц. к итогу
	Инвалиды пенсион.	Семьи трудящихся	Инвалиды пенсион.	Семьи трудящихся			
Гор. Сталинград	632	595	807	1001	193043	49	85,5
Уезды	83	126	220	221	32631	01	14,5
По губернии	715	721	1027	1222	225684	50	100

Отдельно же по месяцам движение инвалидных дел выражено в следующих таблицах:

Таблица 16.

И н в а л и д ы т р у д а .

На последнее число каждого месяца	Инвалиды труда			В проц. к январю принято за 100	Инвалиды граждан. войны	Сумма выплаченных пенсий		В проц. к январю принято за 100
	От общ. заболев.	Увечники	Итого					
Январь	725	32	757	100	—	7157	22	100
Февраль	726	32	758	100	—	5975	33	83,5
Март	751	32	783	103	—	7012	81	98
Апрель	788	34	822	109	—	6253	35	87,3
Май	806	36	842	111	—	8759	80	122,4
Июнь	827	37	864	114	—	10288	38	143,7
Июль	859	40	899	119	—	10429	08	145,6
Август	867	42	909	120	—	11373	37	159
Сентябрь	869	42	911	120	—	11643	42	163
Октябрь	842	45	887	117	—	12490	13	174,5
Ноябрь	855	48	903	120	3	13096	59	183
Декабрь	871	46	917	121	8	13281	43	185,5
Итого	—	—	—	—	—	117760	91	—

С е м ь и у м е р ш и х к о р м и л ь ц е в .

Месяцы	Семьи умерших кормильцев					Проц. к январю принято за 100	Сумма выплаченных пенсий		Проц. к январю принято за 100
	От общ. заболев.	От проф-увечья	Погибш. от гражд. войны	Работн. просвещения	Итого				
Январь	716	37	—	—	753	100	5628	—	100
Февраль	738	38	—	—	776	103	5661	36	100,5
Март	765	40	—	—	805	107	6468	75	114,9
Апрель	781	41	—	—	822	109	5702	69	101,3
Май	794	42	—	—	836	111	7338	26	130,4
Июнь	799	43	—	—	842	112	8326	80	147,5
Июль	820	43	—	—	863	115	7308	91	129,8
Август	900	50	—	—	950	126	9733	62	172,9
Сентябрь	958	52	—	1	1011	134	10234	46	181,9
Октябрь	958	57	—	2	1017	135	11010	02	195,5
Нсябрь	982	57	83	2	1124	150	11336	51	201,5
Декабрь	916	52	254	2	1222	162	13507	14	239,9
Итого	—	—	—	—	—	—	102256	52	—

Таким образом заметен значительный рост пенсионеров, особенно семей трудящихся, главным образом, за счет принятых от Губсобеса семей трудящихся, погибших на гражданской войне.

Всего по 1-е января 1926 г. принято от Собеса инвалидов гражданской войны на обеспечение страхкассы 11 и семей трудящихся, погибших на гражданской войне 337 чел.

В истекшем году Губстрахкасса провела проверку состава пенсионеров. В результате проверки было снято 145 чел., из коих:

- а) за отсутствием трудстажа работы по найму 55 чел.
- б) как работающих на временных и случайных работах . 15 »
- в) б/ремесленников 2 »
- г) предложено подать заявление в комиссию для установления стажа работ по найму 47 »
- д) предложено представить дополнительно недостающие документы 25 »
- е) отнесенных ВЭК к 6 группе 1 »

Хотя многие из снятых с пенсии были восстановлены в правах пенсионеров, представив документальные доказательства о своей принадлежности к трудящимся, тем не менее, проверка дала возможность страхкассе освободиться от элемента, безусловно, не имеющего права на пенсию.

Нормы пенсий. Установление норм пенсий инвалидам труда и семьям трудящихся проводилось в зависимости от финансового состояния страхорганов. Всякое повышение размеров норм пенсий носило твердый характер и было основано на предварительном учете финансовых возможностей для увеличения.

Движение норм пенсий представляется в следующем виде:

Наименование страхкасс	Для инвалидов труда						Проц. по отнош. к 1 янв.						
	На 1/I-1925 года			На 1/I-1926 года									
	1 гр.	2 гр.	3 гр.	1 гр.	2 гр.	3 гр.							
Сталинград	15	—	10	—	7	50	24	40	16	25	12	20	61,5
По уездам	12	75	8	50	6	38	18	38	12	25	9	19	69,3

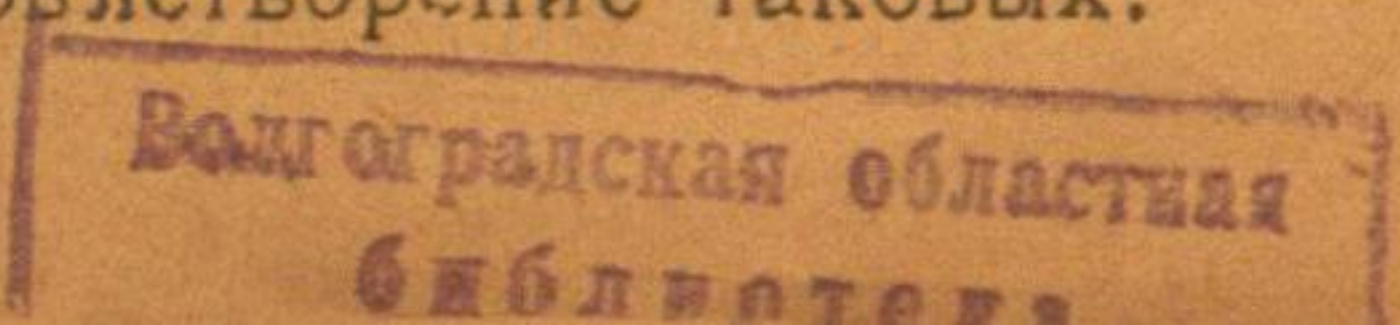
Увеличение норм пенсий произошло в зависимости от роста средней зарплаты данной местности.

Кроме того, в инвалидных домах Собеса находится следующее количество пенсионеров:

Территория	Состоит на 1-е января 26 г.			Сумма выплаченная за содерж. в теч. года
	Инвалид.	Членов семей	Всего	
По губернии	10	5	15	1412 17

Просвещенцев, т. е. учителей школ 1-й ступени на 1-е января 1926 г. состоит на обеспечении страхорганов следующее количество, с указанием суммы расхода на удовлетворение таковых.

544967



Территория	Получ. полную пенсию		Получ. в 1/2 размере		Итого		Общая сумма пенсий, выплач. Губ. кассой.
	Мужч.	Женщ.	Мужч.	Женщ.	Мужч.	Женщ.	
По г. Сталинг.	—	16	10	13	10	29	4255
„ по уездам	5	12	33	13	38	25	—
По губернии	5	28	43	26	48	54	4255

Обеспечение по безработице.

Пособие по безработице имеют право получать из страхорганов квалифицированные рабочие и лица умственного труда высокой квалификации — независимо от стажа работ по найму до момента безработицы; неквалифицированные рабочие — члены профсоюзов, со стажем не менее одного года и не члены союзов со стажем не менее 3-х лет работы по найму. Служащие — члены союза имеют право на пособие по безработице при наличии у таковых 3-х летнего стажа работ по найму и не члены союза — 5-ти летний. В отношении демобилизованных красноармейцев из рядов Красной армии определенный срок по найму не установлен, но обязательно наличие работы по найму перед поступлением на военную службу.

Все безработные, получающие пособие из страхорганов, делятся на две категории. К 1-й категории относятся квалифицированные рабочие и служащие, а также и демобилизованные красноармейцы, ко 2-й — все остальные.

Всего за год рассмотрено заявлений на получение пособий по безработице 6402, из коих по 5790 заявлениям пособия назначены и по 612 — отказано. Главная причина отказа — отсутствие трудового стажа работ по найму, а затем несвоевременная регистрация на Бирже Труда, так как по существующему положению требуется, чтобы безработный регистрировался на Бирже Труда не позднее 3-х месяцев с момента прекращения работы.

Переходя к движению безработных, следует отметить, что количество таковых сильно повышается в зимние м-цы, в каковые заметно безработица увеличивается в связи с прекращением строительных работ, а также сокращением работ у транспортных рабочих. Движение безработных, обеспечиваемых страховыми органами в губмасштабе представляется в следующем виде:

Таблица 17.

На последнее число каждого месяца	Число безработных, зарегист. на Б. Труда	Общее число безработных, состоящих на пособии.			Проц. обеспечения.
		1 кат.	2 кат.	ВСЕГО	
Январь	4243	1152	206	1358	54
Февраль	6618	1900	1547	3447	52
Март	7541	2146	1859	4005	53
Апрель	10720	1622	1842	3464	32
Май	12246	429	1832	2261	19
Июнь	13268	482	1961	2443	18
Июль	13296	450	1799	2249	17
Август	8584	427	1883	2310	27
Сентябрь	8028	224	1276	1500	18
Октябрь	8125	189	1280	1469	18
Ноябрь	9424	194	1436	1630	17
Декабрь	11738	939	2576	3515	30

Примечание. Значительное количество в проц. обеспечиваемых по безработице страхорганами по отношению к общему числу, состоящих на учете Б. Т., объясняется тем, что с января по март, вследствие чистки Б. Труда от безработных, на таковой было гораздо меньшее количество безработных зарегистрированными.

Нормы пособий по безработице и движение сумм, израсходованных на пособие по безработице, представляется в следующем виде:

Таблица 18.

Месяцы	Нормы пособий				Сумма выплаченных пособий	Проц. к январю принят. за 100.
	По Сталингр.		По уездам			
	1 кат.	2 кат.	1 кат.	2 кат.		
Январь	8 50	6 —	7 23	5 10	8043 01	100
Февраль	8 50	6 —	7 23	5 10	27677 53	344,1
Март	8 50	6 —	7 23	5 10	22312 29	277,4
Апрель	8 50	6 —	7 23	5 10	27305 59	339,4
Май	11 —	7 35	9 40	6 25	15483 08	192,5
Июнь	11 —	7 35	9 40	6 25	11209 96	139,5
Июль	14 10	9 40	8 16	5 44	15205 07	189
Август	14 10	9 40	8 16	5 44	12683 27	157,7
Сентябрь	14 10	9 40	8 16	5 44	12205 92	151,5
Октябрь	14 65	9 75	9 25	6 16	11375 95	141,9
Ноябрь	14 65	9 75	9 25	6 16	7194 05	89,4
Декабрь	14 65	9 75	9 25	6 16	11245 12	139,8
Итого	—	—	—	—	181940 84	—

Отмеченные громадные колебания в суммах выплаченных пособий в проц. к январю м-цу объясняются, в феврале, увеличением количества обеспечиваемых по безработице с 1358 чел. до 3447 чел. и дальше до апреля м-ца безработица была устойчивой. С мая м-ца количество обеспечиваемых безработных начало понижаться, в связи с открытием навигации по р. Волге и началом строительного сезона многие безработные нашли применение своего труда. В связи с уменьшением количества безработных, обеспечиваемых органами соцстраха, понизились и суммы выданных пособий, несмотря на повышение норм пособий.

Общая сумма, израсходованная на удовлетворение безработных выражается в следующем:

Наименование страх- органов	Сумма, выплач. по осн. пос.	На орга- низ. труд- коллект.	Всего	Проц. к итогу
г. Сталинград	152952 31	5000 —	157952 31	83,4
Уезды	28988 53	— —	28988 53	16,6
Итого по губ.	181940 84	5000 —	186940 84	100

Как видно из прилагаемой таблицы, удовлетворение безработных производилось не только основными видами пособия, но Губстрахкасса принимала также участие в смягчении безработицы путем выдачи субсидий коллективам безработных и, тем самым, давала возможность развернуть таковым свою деятельность, дабы объединить в них наибольшее количество безработных. Кроме того, все коллективы из безработ-

ных, организуемые Биржей Труда, были освобождены от внесения страховых взносов за лиц, работающих в таковых.

Дабы дать возможность удовлетворить пособием по безработице действительно нуждающихся безработных, Губстрахкасса, а также и уездные органы на местах через профорганизации вели учет материального положения безработных, подающих заявление на пособие, для выявления действительной нуждаемости каждого в пособии.

Такой подход давал возможность экономить средства на улучшение обеспечиваемых путем увеличения норм пособий и расширить круг получающих пособие по безработице из страхорганов.

Санаторно-курортная помощь.

За истекший летний сезон по губернии действовали 4 дома отдыха: а) Дубовский, находящийся в ведении Губстрахкассы; б) в Хоперском округе; в) в Ленинском уезде и г) в Усть-Медведицком округе, через каковые пропущено 977 чел.

Кроме того, через функционирующую в летний сезон 1925 г. Николаевскую кумысолечебницу пропущено 356 чел.

Отправлено на курорты Цусстраха 97 чел.

Таким образом общее число пользующихся санаторно-курортной помощью со стороны страхорганов—1430 чел.

Отдельно по профсоюзам это количество распределяется нижеследующим порядком:

Таблица 19.

Наименование союзов и организаций	Дубовский Дом отдыха	Николаевская кумысолечебница	Курорты		Израсход. на курсан. помощь
			Направл. всего	В том числе раб. от ст.	
1. металлисты	115	50	20	17	Р.61574.80
2. Горнорабоч.	50	9	5	5	
3. Нарсвязь	29	9	4	4	
4. Рабпрос	87	55	5	—	
5. Деревообдел.	45	26	9	9	
6. Пищевики	64	31	8	8	
7. Совработн.	115	65	5	1	
8. Печатники	51	21	9	9	
9. Коммунальн.	36	9	3	2	
10. Химики	8	3	3	3	
11. Транспортн.	7	4	3	3	
12. Кожевники	31	10	4	4	
13. Текстильщ.	8	3	4	4	
14. Медсантруд	66	22	3	3	
15. Водники	—	—	3	1	
16. Швейники	21	7	4	4	
17. Рабземлес	9	13	1	—	
18. Строители	8	4	4	3	
19. Рабис	7	3	—	—	
20. Нарпит	8	3	—	—	
21. Железнодорожн.	21	1	—	—	
22. Без указан. союзов	6	8	—	—	
Всего	792	356	97	80	

Примечание. Указанные данные приведены только по отправке из гор. Сталинграда.

Распределение мест было согласовано с президиумом ГСПС.

При распределении как курмест, так и мест в домах отдыха и кумысолечебнице, главное внимание уделено промышленному пролетариату, а при отправке на курорты принцип 80 проц. курмест рабочим от станка строго соблюден.

Недостаток курсанаторных мест вызывал строгую необходимость учитывать все стороны при распределении мест, как-то: характер производства, влияние такового на здоровье трудящихся, а также количество членов союза, объединяемых в таковом; профсоюзам, объединяющим производства, вредно влияющие на здоровье трудящихся, работающих в таковых, отводилось максимальное количество мест как на курортах, так и в санаториях местного значения.

Сложность работы выявлялась и при отборе больных для лечения на курортах и в кумысолечебнице. Ограниченность мест как на курортах, так и в кумысолечебнице требовала осторожного подхода при отборе. Нуждающихся в курлечении было значительное количество. Например, созданная специально губернская отборочная комиссия за лето пропустила 978 чел. для выявления нуждающихся в лечении на курортах и в кумысолечебнице, а удовлетворить представилось возможным всего лишь 453 чел.

В результате пребывания на курортах из общего числа 97 чел. 1 выздоровел; 60 выписалось с значительным улучшением и 4 без перемен; об остальных сведений не имеется. Из общего числа 356 чел., отправленных в кумысолечебницу (Николаевскую)—282 чел. выписаны с улучшением здоровья, остальные—без перемен.

Что же касается отправленных в дома отдыха, то Губстрахкасса имеет сведения только по Дубовскому дому отдыха. Из общего числа 792 чел., пропущенных через таковой, 724 чел. прибавились в весе на 3764 фунта, остальные выписаны без перемен.

Организационные расходы.

Приводимая ниже таблица характеризует собой расходы, произведенные страховыми кассами на содержание аппарата таковых.

Таблица 20.

Месяцы	По страхкассам					
	Г. Ста- линград	Уезды	По гу- бернии			
Январь	6553	64	1893	85	8447	49
Февраль	4374	16	1635	93	6010	09
Март	5920	15	1609	25	7529	40
Апрель	4183	80	1777	23	5961	03
Май	13040	53	1920	60	14961	13
Июнь	11565	14	1771	21	13336	35
Июль	13150	73	1963	15	15113	88
Август	18584	12	1823	79	20407	91
Сентябрь	14549	59	2573	76	17123	35
Октябрь	10455	35	3051	82	13507	17
Ноябрь	10023	34	2681	22	12704	56
Декабрь	11404	15	3223	43	14627	58
Итого	123804	70	25925	24	149729	94

Организационные расходы страховых органов, как видно с мая м-ца, значительно повысились, в связи с начавшимся ремонтом здания

под Губстрахкассу, так как отсутствие подходящего помещения под таковую вызывало необходимость затратить значительные средства на восстановление ныне занимаемого помещения под Губстрахкассу.

В общем же страховые органы губернии не превысили проц. отчислений на оргнужды с поступающих сумм от страхователей, установленного существующими законоположениями.

Итоги операционной работы и остатки средств.

Общая сумма расхода по фонду пенсий и пособий по всем видам за год выражается в следующем:

Таблица 21.

Страховые кассы	Поступление				Распределение расходов					
	В абсол. числа		На одного застр.		По времен. не-трудосп.		На до-полн. виды		На по-соб. по безрабо-тице	
Г. Сталинград	1463708	11	49	28	690100	51	332418	18	157952	31
Проц. к итогу	—	—	—	—	48,08	—	23,16	—	11	—
Уезды	298492	36	23	21	100934	60	77015	33	28988	53
Проц. к итогу	—	—	—	—	42,17	—	32,18	—	12,1	—
Итого	1762200	47	42	50	791035	11	409433	51	186940	84
Проц. к итогу	—	—	—	—	47,24	—	24,45	—	11,16	—

Продолжение таблицы 21.

Страховые кассы	Распределение расхода				Расход на 1-го застрахован.	Орграс-ходы	Всего из-расходов. по опер.-фонду	Процент к итогу	Проц. к по-ступлен.					
	Наобесп.	пенсион.	На про-филакт.	Итого										
Г. Сталинград	193043	49	61574	80	1435089	29	52	45	123804	70	1558893	99	85,4	106,5
Проц. к итогу	13,45	—	4,31	—	100	—	—	—	—	—	—	—	—	—
Уезды	32641	11	—	—	239579	57	20	40	25925	24	265504	81	14,6	88,8
Проц. к итогу	13,55	—	—	—	100	—	—	—	—	—	—	—	—	—
Итого	225684	60	61574	80	1674668	86	44	10	149729	94	1824398	80	100	103,5
Проц. к итогу	13,47	—	3,68	—	100	—	—	—	—	—	—	—	—	—

Обращаясь к общему расходованию операционного фонда пенсий и пособий, необходимо отметить, что в итоге годовой работы страховых органов мы имеем перерасход по этому фонду, выражающийся по г. Сталинграду в 6,5 проц. Перерасход объясняется многими причинами, главная из них: снижение страхового тарифа, произведенное в начале отчетного года; значительная заболеваемость; увеличение норм пенсий и пособий, а также недополучение страховзносков. Последнее играет значительную роль на перерасход, так как при полном 100 %-м поступлении страховзносков и при покрытии старой задолженности страховые органы без дефицита подвели бы итоги своей работы за истекший год. Ряд указанных причин создали расход на одного застрахованного в среднем по г. Сталинграду р. 52—45 к. в год, в то время как приход выразился в р. 49—28 к. на одного застрахованного. В среднем же по губернии приход на одного застрахованного—р. 42—50 к. и расход—р. 44—15 к., т. е. перерасход выражается в 3,5 проц., опять таки за счет расходов по г. Сталинграду.

Как видно из таблицы, одним из крупных расходов является удовлетворение по временной нетрудоспособности (по болезни), составляющий 47,24 проц. к общему расходу по фонду пенсий и пособий, а за ним следует расход на дополнительные виды пособий—24,45 проц. и т. д.

М е д п о м о щ ь.

Работа по оказанию медпомощи застрахованным непосредственно страхорганами не проводится. Оказание медпомощи застрахованным осуществляется органами здравоохранения при участии отделения медпомощи застрахованным, под руководством Губздрава.

Участие органов социального страхования выразилось лишь в переводе средств фонда «лечебной помощи» здравотделам—на улучшение медпомощи застрахованным. Наблюдение за состоянием медпомощи проводилось через страховые совещания.

Всего отчислено на улучшение медпомощи застрахованным по фонду «лечебной помощи» за год 679272.61 к. в губмасштабе. Отдельно по страховым кассам отчисления выражаются в следующем виде:

Таблица 22.

К а с с ы	Отчислено от поступ. страховн.		Средства Губздрава					Прод. отнош. ср. леч. пом. к общ. итогу	
			Получ. от страхкас.		Получено из мест. и госбюдж.		И т о г о		
Сталинград.	557388	57	566174	20	536348	97	1102523	17	51
Ленинская	18639	25	18825	42	10338	19	29163	61	65
Николаевск.	22407	02	21100	31	44834	12	65934	43	32
2-го Днокр.	17266	43	16581	85	35485	80	52067	65	32
Хоперская	25286	05	28445	32	65568	25	94013	57	30
Усть-Медвед.	30020	10	28145	51	19724	02	47869	53	59
И т о г о .	671007	42	679272	61	712299	35	1391571	96	49

Вышеприведенная таблица характеризует собой степень участия фонда «лечебной помощи» в средствах органов здравоохранения. В среднем по губернии указанный фонд в средствах органов здравоохранения составлял 49 проц. Имея в виду незначительность ассигнований по местному бюджету на содержание органов здравоохранения, фонд «лечебной помощи» в некоторых местах губернии играл доминирующую роль и расходовался не на улучшение медпомощи застрахованным, а являлся как основным фондом оказания медпомощи и всему населению. На эту ненормальность Губстрахкассой обращалось не раз внимание и вопрос этот обсуждался как в страхорганах, так и в профорганизациях.

Медконтроль. Институт медконтролеров при Губстрахкассе проводит свою работу в двух направлениях: с одной стороны выясняет бытовые, жилищные и производственные условия жизни застрахованных и с другой—ведет борьбу с неправильным получением б/листочков, а также за точное применение лечения и режима приписываемых лечащими больным застрахованным. Несмотря на то, что основательный медконтроль в г. Сталинграде, как в центре, объединяющем наибольшую часть застрахованных, введен лишь с 1-го июня, работа такового дала существенные результаты.

Медконтролем было охвачено значительное число больных застрахованных. Всего до конца года обследовано 1345 чел. двумя медконтролерами, из коих 1 работает с 1-го июня с. г. и 2-й с 15 августа 1925 г.

Из общего числа обследованных:

Установлено действительно больных 723 чел.
 Не оказалось дома при посещении 202 „

Выписано на работу „ „	154	„
Дано ложных адресов	75	„
„ неточных „	48	„
Направлено в ВКК при посещении	29	„
„ на консулт. к доврачу	27	„
„ на испытание в больницу	4	„
Составлено актов о переводе в инвал.	10	„
Отмечено случаев агровации	22	„
„ „ симмуляции	2	„
Выписано на работу	19	„

Все лица, не оказавшиеся дома, вызывались к контрольно-доверенному врачу в Страхкассу, а при выявлении большинство из них были заняты разными работами; такие «больные» немедленно выписывались на работу.

Как видно из приведенных данных, многие дали ложные и неточные адреса при посещении амбулаторий для того, чтобы укрыться от медконтроля. О таких лицах немедленно доводилось до сведения проф-организаций на предмет принятия мер воздействия по профлинии.

Борьба с указанными злоупотреблениями велась не только мед-контролерами, но и путем товарищеского влияния и контроля, для чего был организован на многих предприятиях, как-то: на зав. «Кр. Октябрь», «Кр. Застава», «Заря», «Возрождение» и на некоторых лесозаводах добровольно-товарищеский контроль. Последний, однако, не дал положительных результатов, так как, несмотря на принимаемые меры к оживлению такового, работа записавшихся рабочих в добровольно-товарищеский контроль была слабой, почему этот метод борьбы с злоупотреблениями был отменен. В дальнейшем Губстрахкасса ставит своей задачей углубление медконтроля путем расширения штата медконтролеров.

Общий годовой оборот средств соцстрахования.

В итоге годовой работы органов социального страхования в губернском масштабе мы имеем нижеследующие обороты фондов социального страхования.

Таблица 23.

Название фондов	Осталось на 1 янв.		П о с т у п и л о							
			Страхов. средства		От пере- числен.		Исправл. записей		И т о г о	
Операц. фонд пенсий и пос.	358230	65	1762200	47	—	—	13	61	1762214	08
Ф. леч. помощи	73380	50	671007	42	—	—	54	24	671061	66
Централ. фон.	11429	65	263706	02	—	—	—	—	263706	02
Губ. опер. ф.	11913	43	8619	39	97622	35	—	—	106241	74
Итого	454954	23	2705533	30	97622	35	67	85	2803223	50

Название фондов	И з р а с х о д о в а н о						Оставалось на 1 января 1926 г.			
	Операцион. расходы		По переч. в др. фон.		Исправл. записей			И т о г о		
Операц. фонд пенсий и пос.	1824398	80	97622	35	737	64	1922758	79	197685	94
Ф. леч. помощи	679272	61	—	—	244	85	679517	46	64924	70
Централ. фон.	272994	14	—	—	—	—	272994	14	2141	53
Губ. опер. ф.	4558	44	101605	96	—	—	106164	40	11990	77
Итого	2781223	99	199228	31	982	49	2981434	79	276742	94

З а к л ю ч е н и е.

Подводя итоги вышезложенному, Губстрахкасса считает необходимым сказать, что в работе страхорганов нашей губернии имеются достижения, из коих обращают на себя внимание: приближение страхового аппарата к массам застрахованных, регулярное руководство уездными и окружными страхкассами, укрепление связи страхорганов с профорганизациями; увеличение сумм поступления на виды соцстрахования, полный охват социальным страхованием застрахованных; значительное увеличение норм пенсий и пособий.

Общее состояние дела соцстрахования в губернии и наметившиеся пути во Всесоюзном масштабе дают возможность выявить основные задачи и перспективы в этой области по нашей губернии, каковые сводятся к следующему:

По организационной части.

1) Необходимо расширить сеть страхпунктов и страхуполномоченных в целях приближения дела социального страхования к массам застрахованных.

2) Усилить и углубить работу по страховому просвещению путем создания кружков по изучению социального страхования при рабочих клубах.

3) Углубить связь страхорганов с профорганами и инспекцией охраны труда.

4) Усилить связь с местными страхорганами, чаще всесторонне обследуя деятельность таковых.

По финансовой части.

1) Построить годовой бюджет и расходование средств производить в строго сметном порядке.

2) Стремиться к возможному уменьшению расходов на организационные нужды страхкасс.

3) Довести взыскание страхплатежей до 100 проц. и ликвидировать полностью имеющуюся страховую задолженность.

4) Стремиться к увеличению действующих норм пенсий и пособий.

В операционной области.

1) Всемерно стремиться к упрощению и ускорению порядка и времени получения из страхкасс всех видов обеспечения.

В области медпомощи.

1) Содействовать Губздраву в возможном улучшении всех видов медпомощи застрахованным.

2) Следить, чтобы средства, передаваемые органам здравоохранения по фонду „лечпомощи“ расходовались исключительно на улучшение медпомощи застрахованным.

3) Оживить деятельность страховых совещаний.

4) Приступить к разработке и изучению накопившегося материала по заболеваемости застрахованных, с целью определения причин, вызывающих заболеваемость и устранения таковых,

5) Усилить и углубить медконтроль на дому.

6) Стремиться к увеличению санаторно-курортной помощи застрахованным, а также расширению домов отдыха.

Председатель К-та Губернской Страхкассы *Перерезов.*

Член президиума К-та Губернской Страхкассы *П. Картушин.*

СХЕМЫ и ДИАГРАММЫ

К ГОДОВОМУ ОТЧЕТУ

**О ДЕЯТЕЛЬНОСТИ СТАЛИНГРАДСКОЙ КАССЫ СОЦИАЛЬНОГО
СТРАХОВАНИЯ ЗА ВРЕМЯ С 1 ЯНВАРЯ 1925 ПО 1 ЯНВАРЯ
1926 ГОДА.**

СХЕМА аппарата Стаднградск. Губстрахкассы и штаты (по состоянию на 1 января 1926 г).

ВВЕДО ПО ГУБЕРН. СТРАХОВАТ. ШТАТ 2151 ЗАСТРАХОВ. 43737
ОРГАСХОВЫ 149729,24

ГУБСТРАХКАССА
СТРАХОВАТ 1275 ШТ
ЗАСТРАХОВ 30446 47.

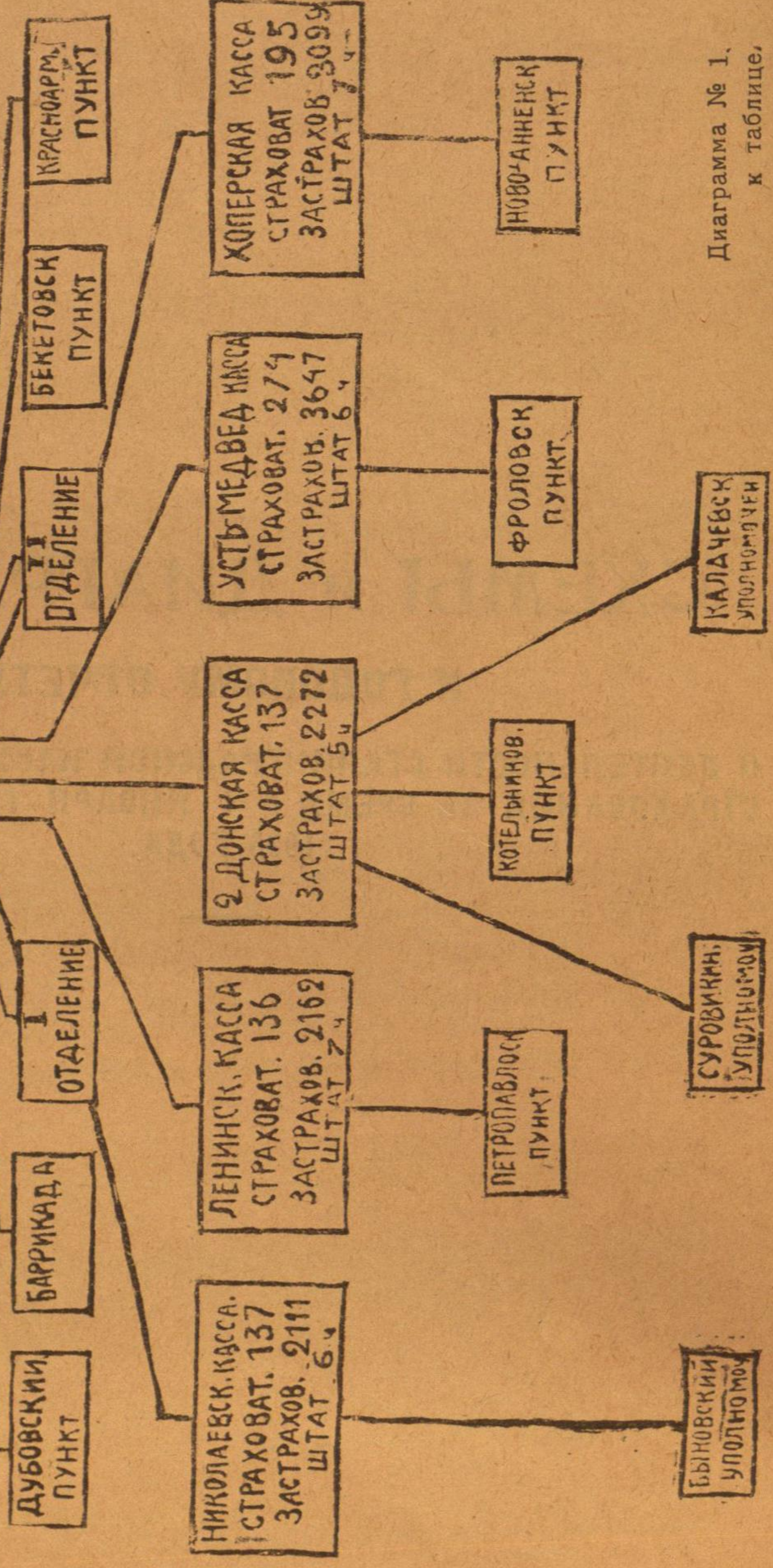
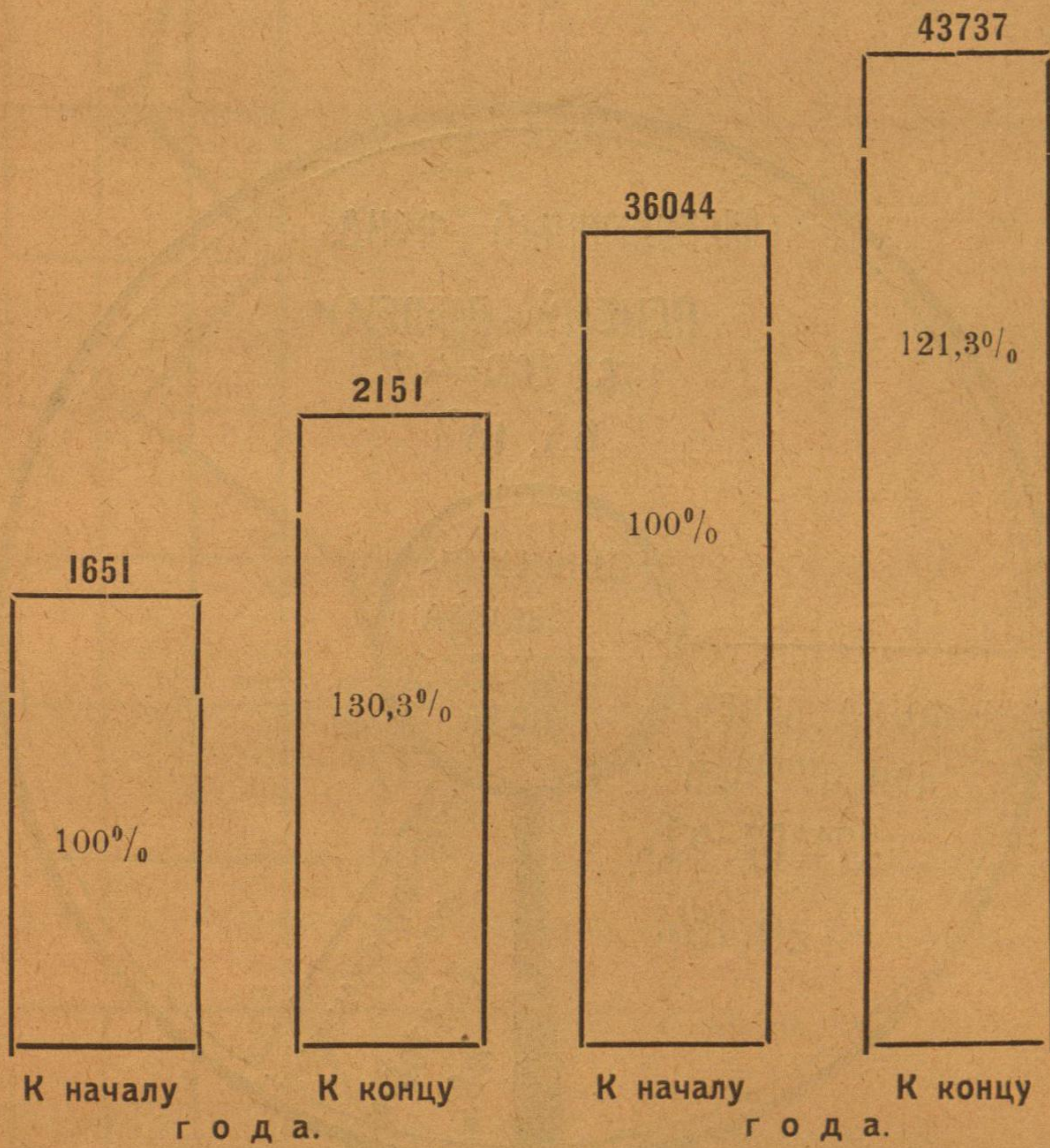


Диаграмма № 1.
к таблице.

Изменение за год числа страхователей и застрахованных.



Страхователей.

Застрахованных.

Диаграмма к таблице № 2.

Распределение поступивших за год сумм по фондам.



ГУБЕРН. ОПЕРАЦИОНН. фонд 8 619-39 9,32%

Диаграмма к таблице 8.

КРИВАЯ ПОКАЗАТЕЛЕЙ ВРЕМЕННОЙ НЕТРУДОСПОСОБНОСТИ
(НА 100 ЗАСТРАХОВАННЫХ ПРИХОДИТСЯ ПО МЕСЯЦАМ ДНЕЙ НЕТРУДОСПОСОБНОСТИ)

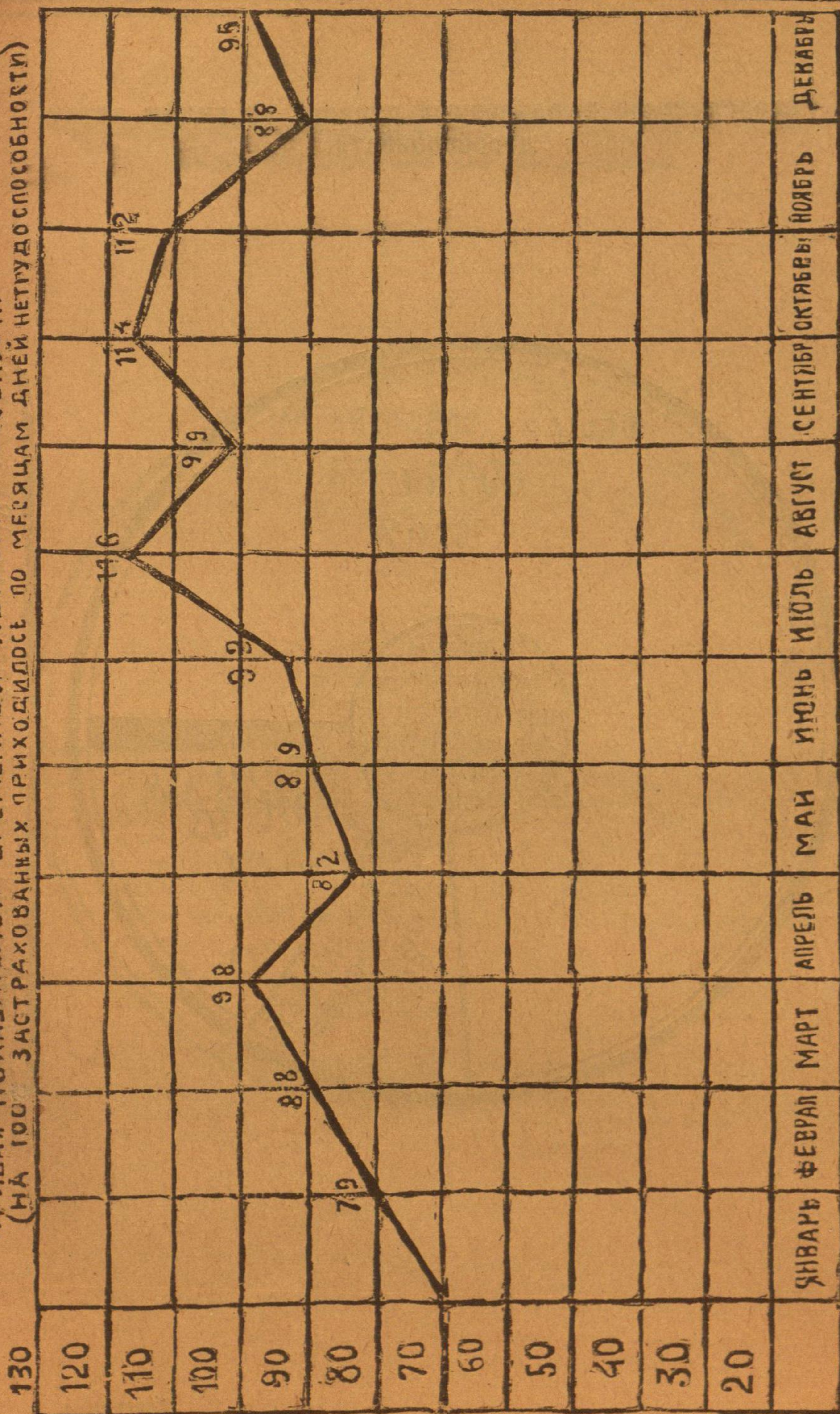
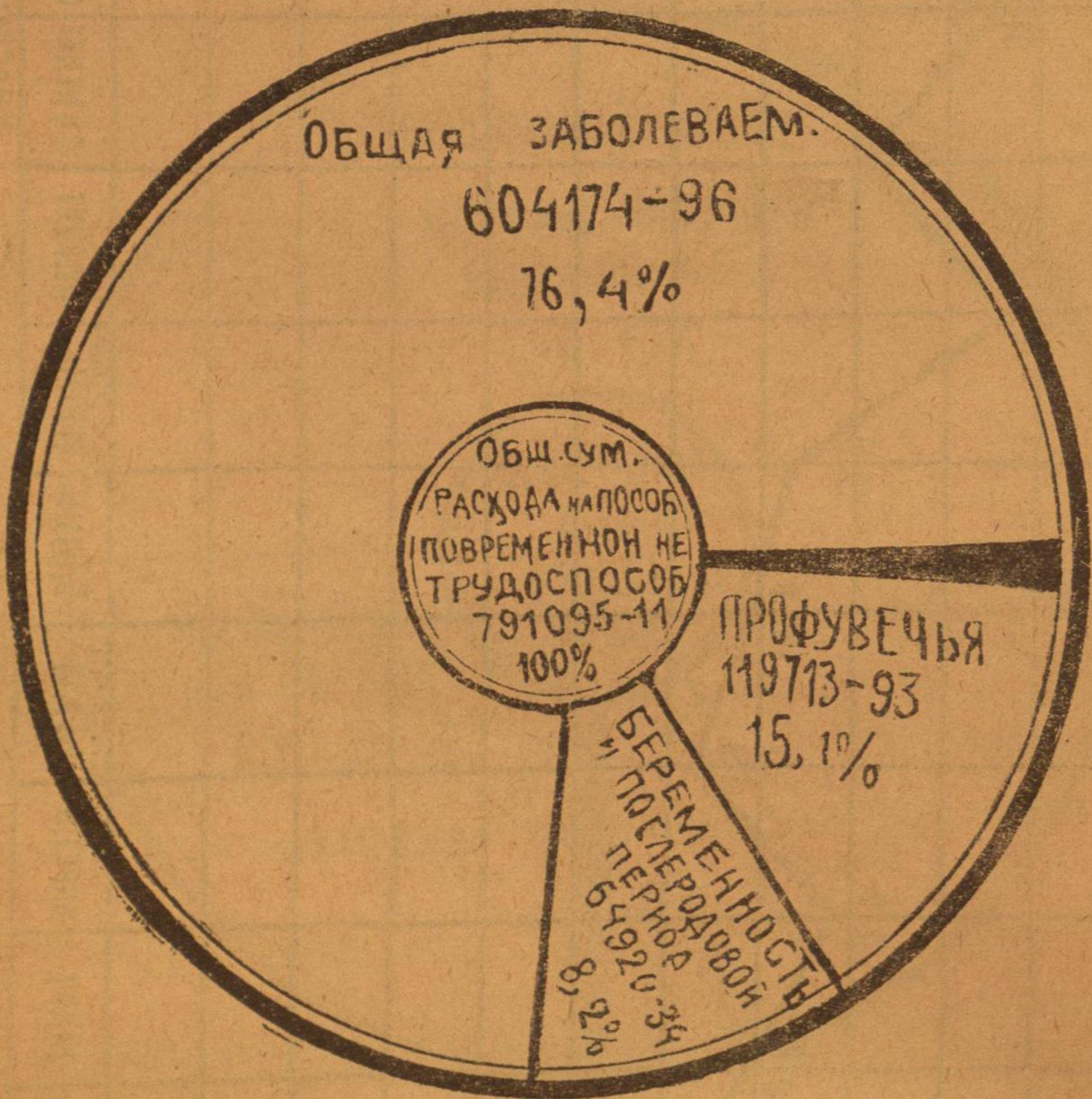


ДИАГРАММА № 9 К ТАБЛИЦЕ

Распределение выплаченных пособий по видам нетрудоспособности.



КАРАНТИН И УХОД ЗА БОЛЬНЫМИ 2225-90-0.33

Диаграмма
к таблице 11.

Распределение сумм израсходованных на дополнительные
виды обеспечения застрахованных.

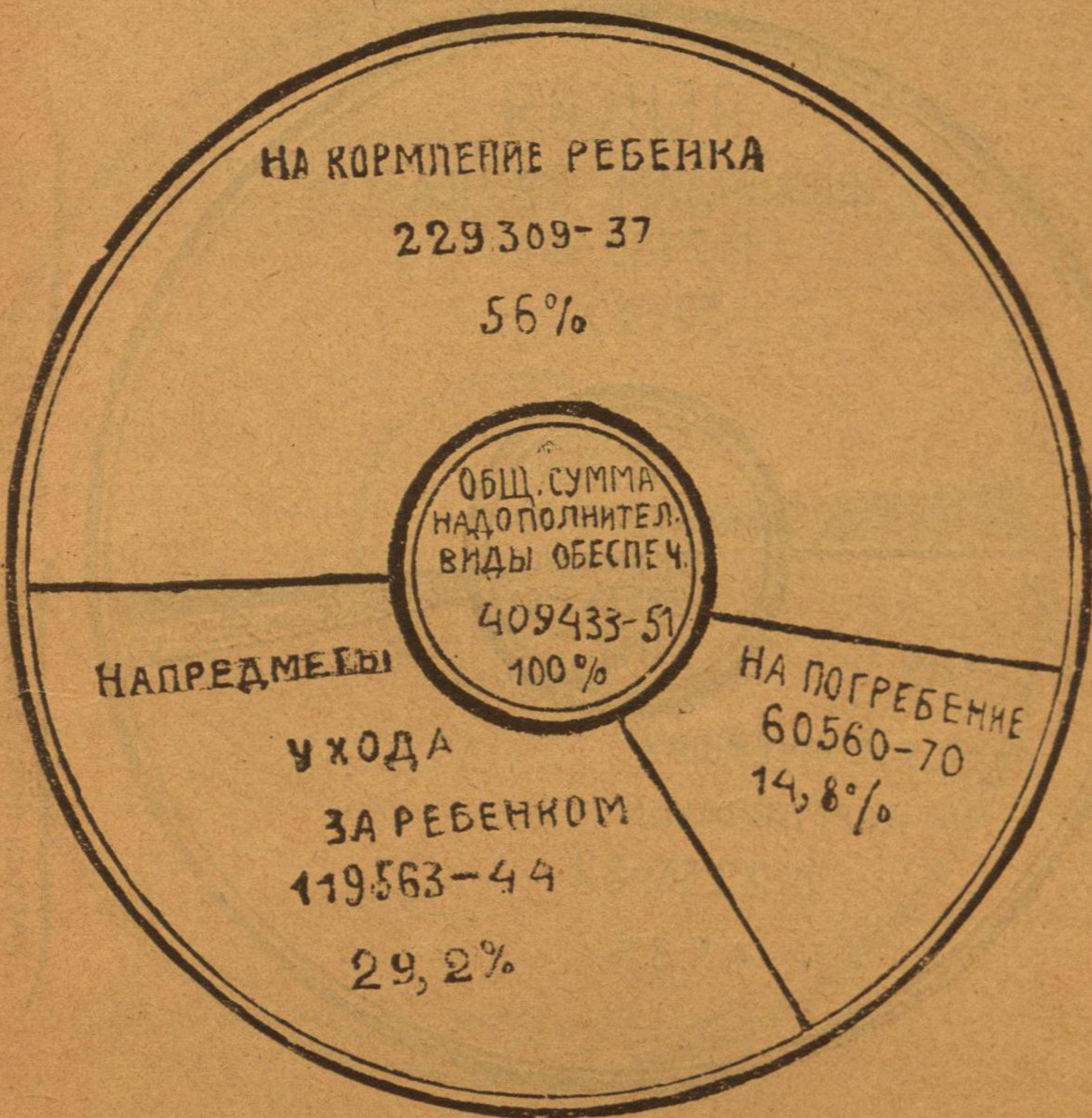


Диаграмма
к таблице 13.

Распределение сумм на обеспечение пенсионеров.

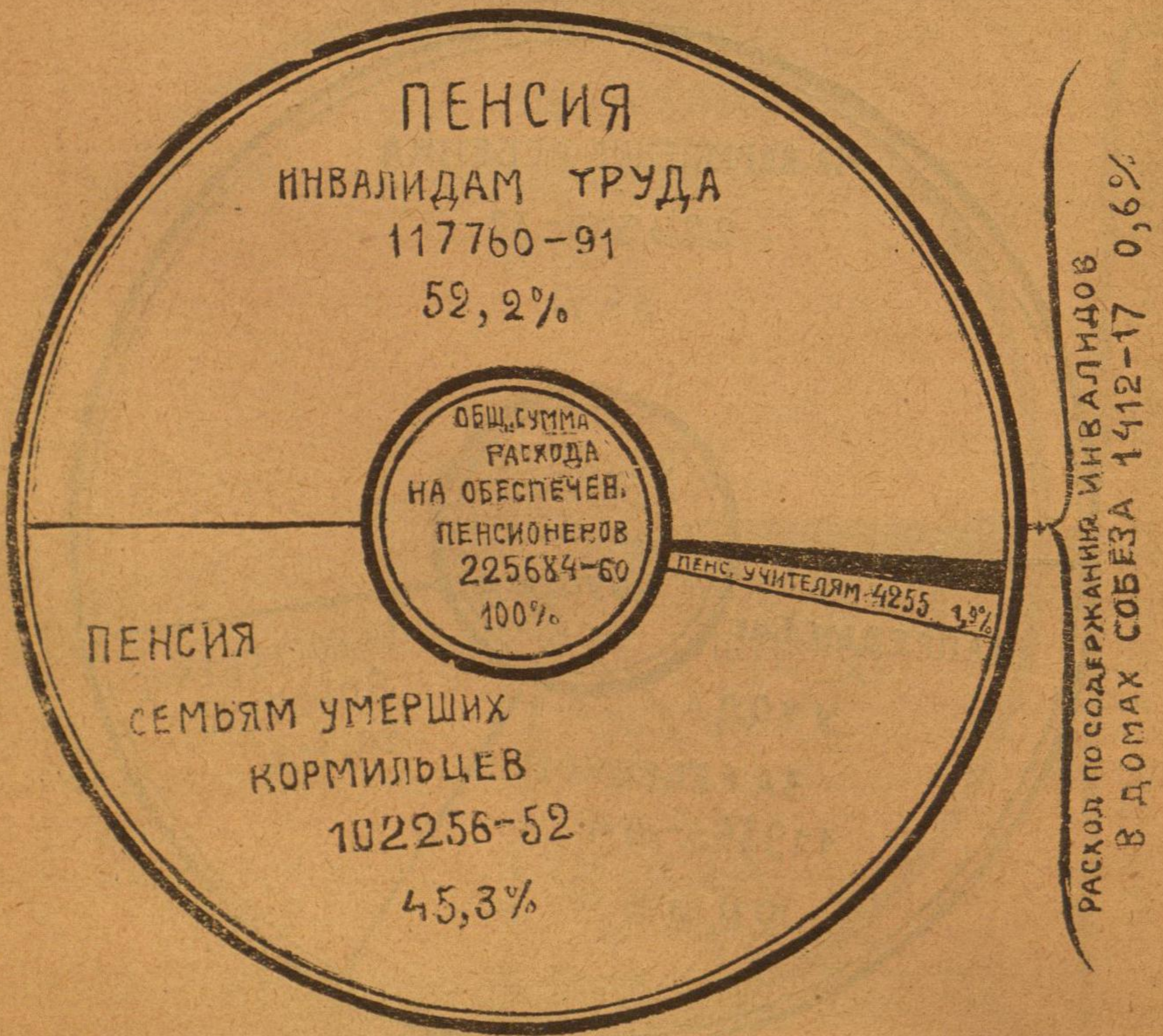


Диаграмма
к таблице 16.

Распределение сумм израсходованных на обеспечение
безработных.

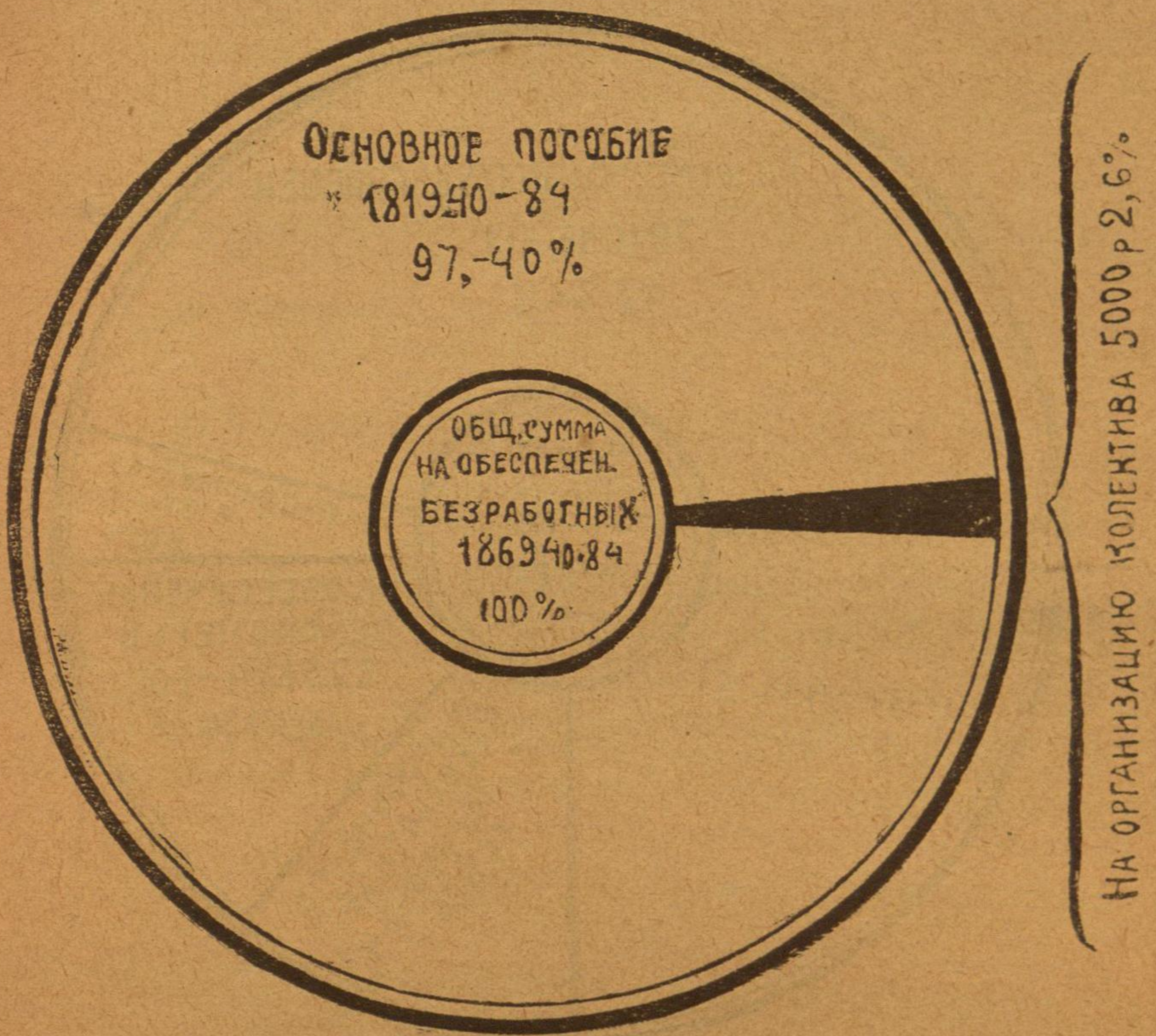


Диаграмма
к таблице 18.

Распределение сумм израсходованных по фонду пенсий и пособий по всем видам обеспечения без орграсхода.

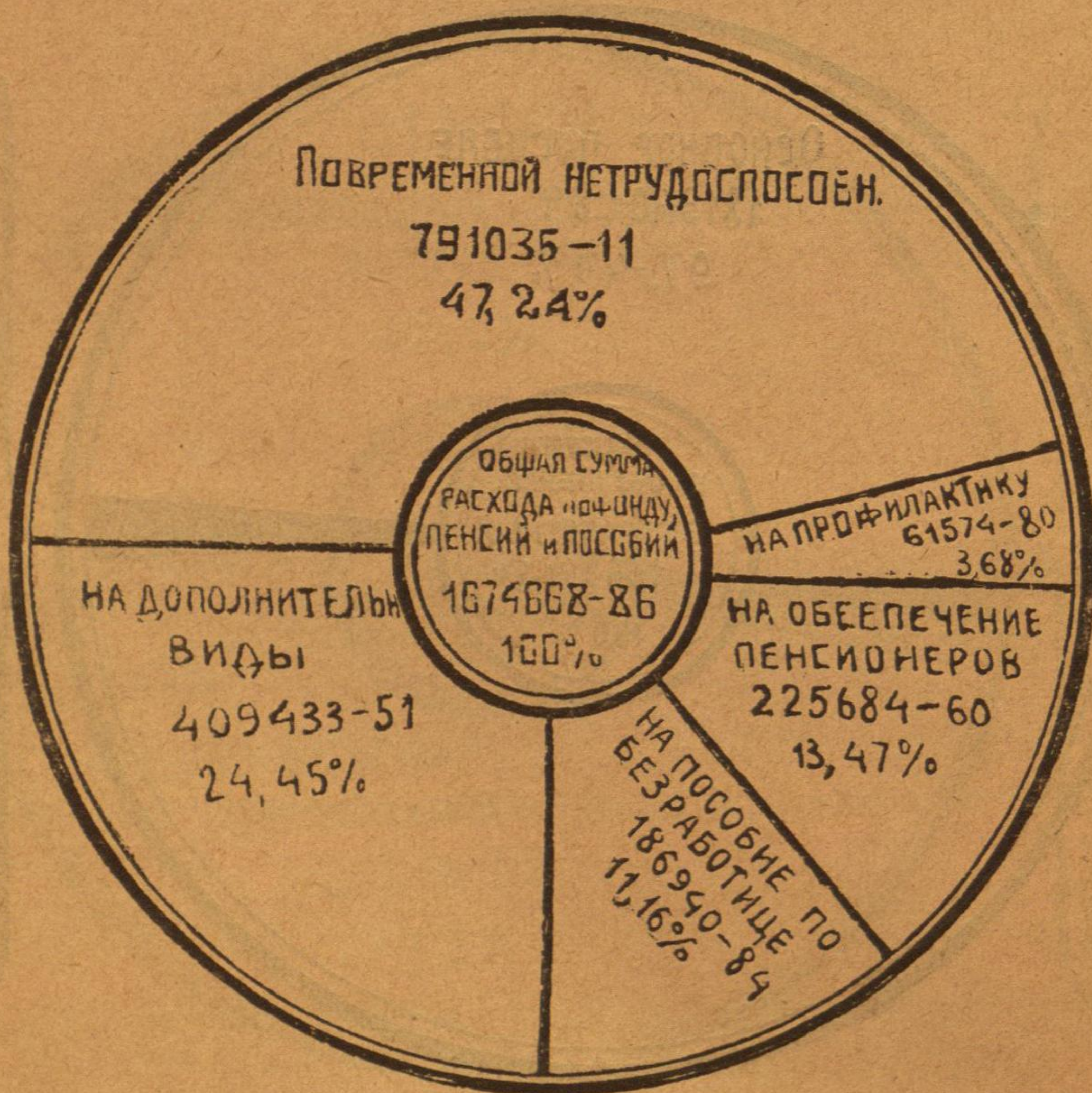


Диаграмма
к таблице 21.

Выбирайте в кассу

ваших лучших

товарищей!

544907